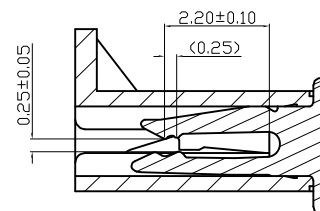
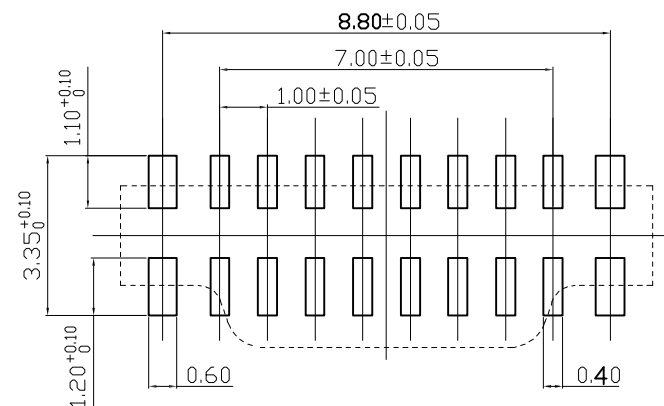
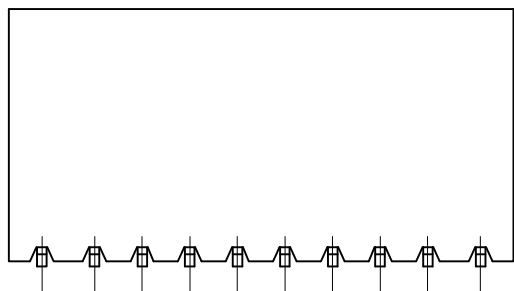


SECTION A-A



SECTION B-B



PCB LAYOUT

SPECIFICATIONS

- 1、Current Rating: 1A AC, DC
- 2、Voltage Rating: 125V AC, DC
- 3、Temperatuer Range: -25℃~+85℃
- 4、Contact Resistance: 20mΩ Max
- 5、Insulation Resistance: 100MΩ Min
- 6、Withstanding Voltang: 500V AC/minute
- 7、Material: Wafer LCP, UL94V-0

PIN Phosphoric copper Tin-plated

Solder tads Phosphoric copper Tin-plated

制图 DRAWN	变更内容 DESCRIPTION	日期 DATE	GENE RL TOLERANCE		制 图 Mapping	钱岳生 2019. 07. 05			料 号 PART NO.		版 本 REV.	A
			X.±0.25	X.±2°	审 核 Audit	张 名 2019. 07. 06	品 名 TITLE	FPC1.0(8+2) 小号	页 次 SHEET	1/1		
.X±0.20	.X°±1°	核 准 Approved	张 名 2019. 07. 07	客户料号 CUTM. NO.								
.XX±0.15	.XX°±0.5°	单 位 Units	MM	比 例 SCALE	1:1	乐清宏一电子有限公司 YUEQING HONGYI ELECTRONICS CO., LTD						
.XXX±0.10	.XXX°±0.5°											